



ФЕДЕРАЛЬНАЯ СЛУЖБА
ГОСУДАРСТВЕННОЙ СТАТИСТИКИ
(Нижегородстат)

ДЕНЕЖНЫЕ ДОХОДЫ И РАСХОДЫ НАСЕЛЕНИЯ НИЖЕГОРОДСКОЙ ОБЛАСТИ

2021 год





ФЕДЕРАЛЬНАЯ СЛУЖБА
ГОСУДАРСТВЕННОЙ СТАТИСТИКИ

ДЕНЕЖНЫЕ ДОХОДЫ И РАСХОДЫ НАСЕЛЕНИЯ

Нижегородской области

2021 год

- 01 ДЕНЕЖНЫЕ ДОХОДЫ, РАСХОДЫ И СБЕРЕЖЕНИЯ НАСЕЛЕНИЯ
- 02 РЕАЛЬНЫЕ ДЕНЕЖНЫЕ ДОХОДЫ НАСЕЛЕНИЯ
- 03 РЕАЛЬНЫЕ ДЕНЕЖНЫЕ ДОХОДЫ НАСЕЛЕНИЯ ПО СУБЪЕКТАМ ПРИВОЛЖСКОГО ФЕДЕРАЛЬНОГО ОКРУГА
- 04 РЕАЛЬНЫЕ РАСПОЛАГАЕМЫЕ ДЕНЕЖНЫЕ ДОХОДЫ НАСЕЛЕНИЯ
- 05 СРЕДНЕДУШЕВЫЕ ДЕНЕЖНЫЕ ДОХОДЫ НАСЕЛЕНИЯ





ФЕДЕРАЛЬНАЯ СЛУЖБА
ГОСУДАРСТВЕННОЙ СТАТИСТИКИ

ДЕНЕЖНЫЕ ДОХОДЫ И РАСХОДЫ НАСЕЛЕНИЯ

Нижегородской области

2021 год

06

СРЕДНЕДУШЕВЫЕ ДЕНЕЖНЫЕ ДОХОДЫ
НАСЕЛЕНИЯ ПО СУБЪЕКТАМ
ПРИВОЛЖСКОГО ФЕДЕРАЛЬНОГО ОКРУГА

07

ПОТРЕБИТЕЛЬСКИЕ РАСХОДЫ В
СРЕДНЕМ НА ДУШУ НАСЕЛЕНИЯ

08

СТРУКТУРА ДЕНЕЖНЫХ ДОХОДОВ
НАСЕЛЕНИЯ

09

СТРУКТУРА ИСПОЛЬЗОВАНИЯ
ДЕНЕЖНЫХ ДОХОДОВ НАСЕЛЕНИЯ

10

ИЗМЕНЕНИЕ ПОКУПАТЕЛЬНОЙ
СПОСОБНОСТИ СРЕДНЕДУШЕВЫХ
ДЕНЕЖНЫХ ДОХОДОВ НАСЕЛЕНИЯ





ДЕНЕЖНЫЕ ДОХОДЫ, РАСХОДЫ И СБЕРЕЖЕНИЯ НАСЕЛЕНИЯ

МЛН. РУБЛЕЙ

2021 ГОД

В % К 2020 ГОДУ

110,0

Денежные доходы

117,0

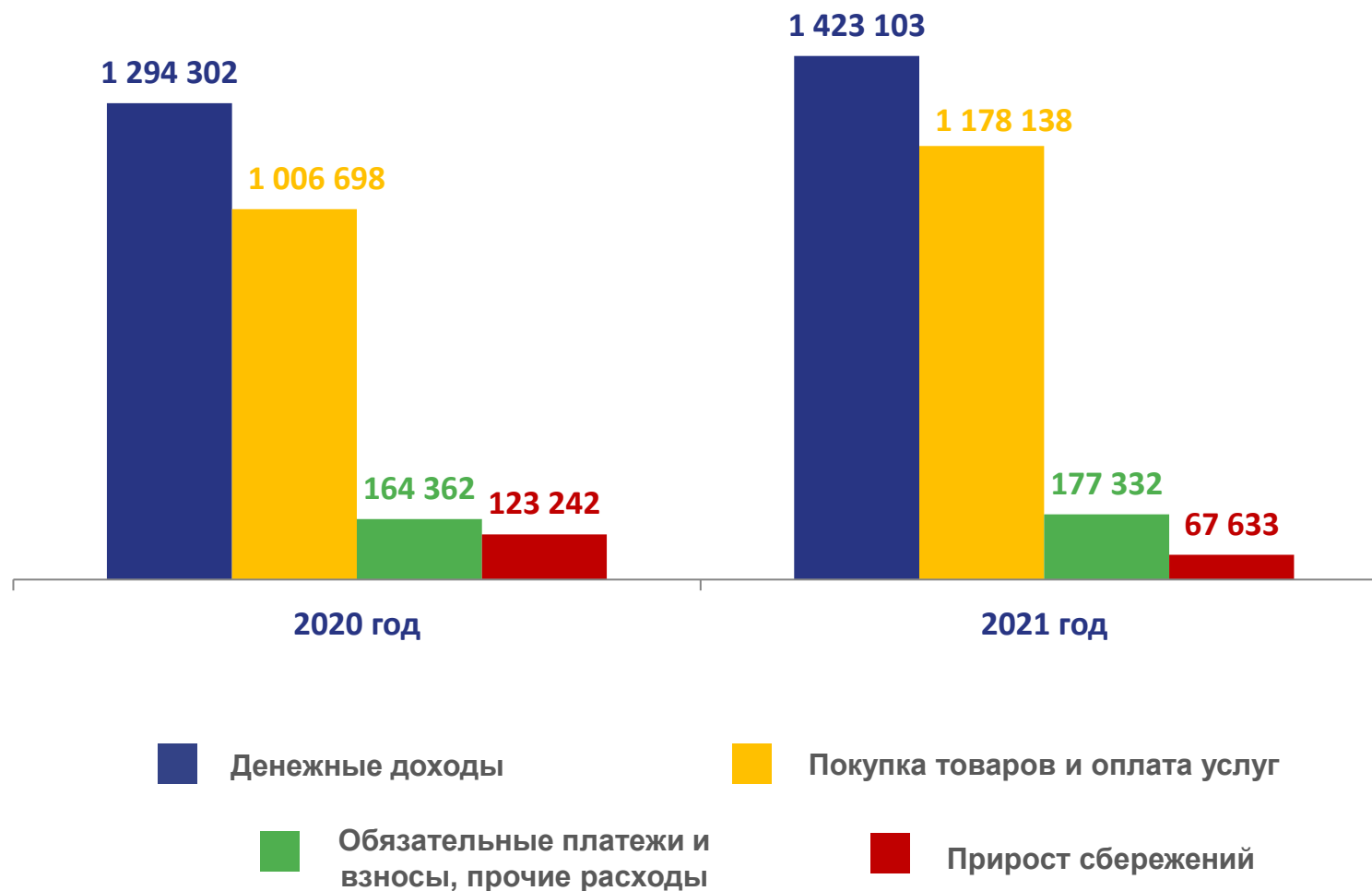
Покупка товаров и оплата услуг

107,9

Обязательные платежи и взносы,
прочие расходы

54,9

Прирост сбережений



* Данные за 2021 год уточнены по итогам годового расчета





РЕАЛЬНЫЕ ДЕНЕЖНЫЕ ДОХОДЫ НАСЕЛЕНИЯ

В % К СООТВЕТСТВУЮЩЕМУ ПЕРИОДУ ПРЕДЫДУЩЕГО ГОДА

2021 ГОД

В % К 2020 ГОДУ

102,8



Нижегородская область

103,8



Российская Федерация





РЕАЛЬНЫЕ ДЕНЕЖНЫЕ ДОХОДЫ НАСЕЛЕНИЯ ПО СУБЪЕКТАМ ПРИВОЛЖСКОГО ФЕДЕРАЛЬНОГО ОКРУГА

В % К 2020 ГОДУ

2021 ГОД

В % К 2020 ГОДУ

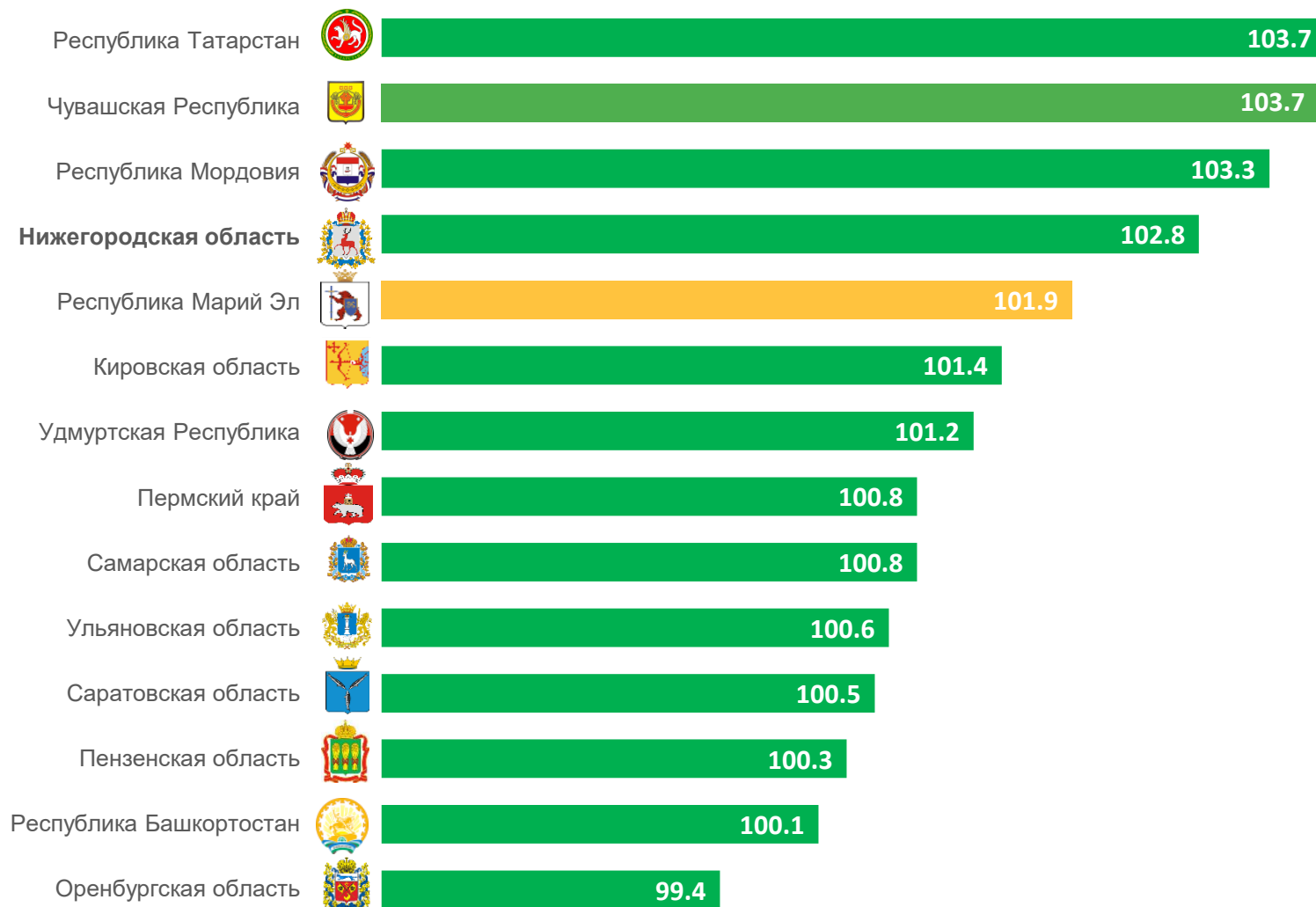
103,8



Российская Федерация

101,5

Приволжский федеральный округ





РЕАЛЬНЫЕ РАСПОЛАГАЕМЫЕ ДЕНЕЖНЫЕ ДОХОДЫ НАСЕЛЕНИЯ

В % К СООТВЕТСТВУЮЩЕМУ ПЕРИОДУ ПРЕДЫДУЩЕГО ГОДА

2021 ГОД

В % К 2020 ГОДУ

102,9

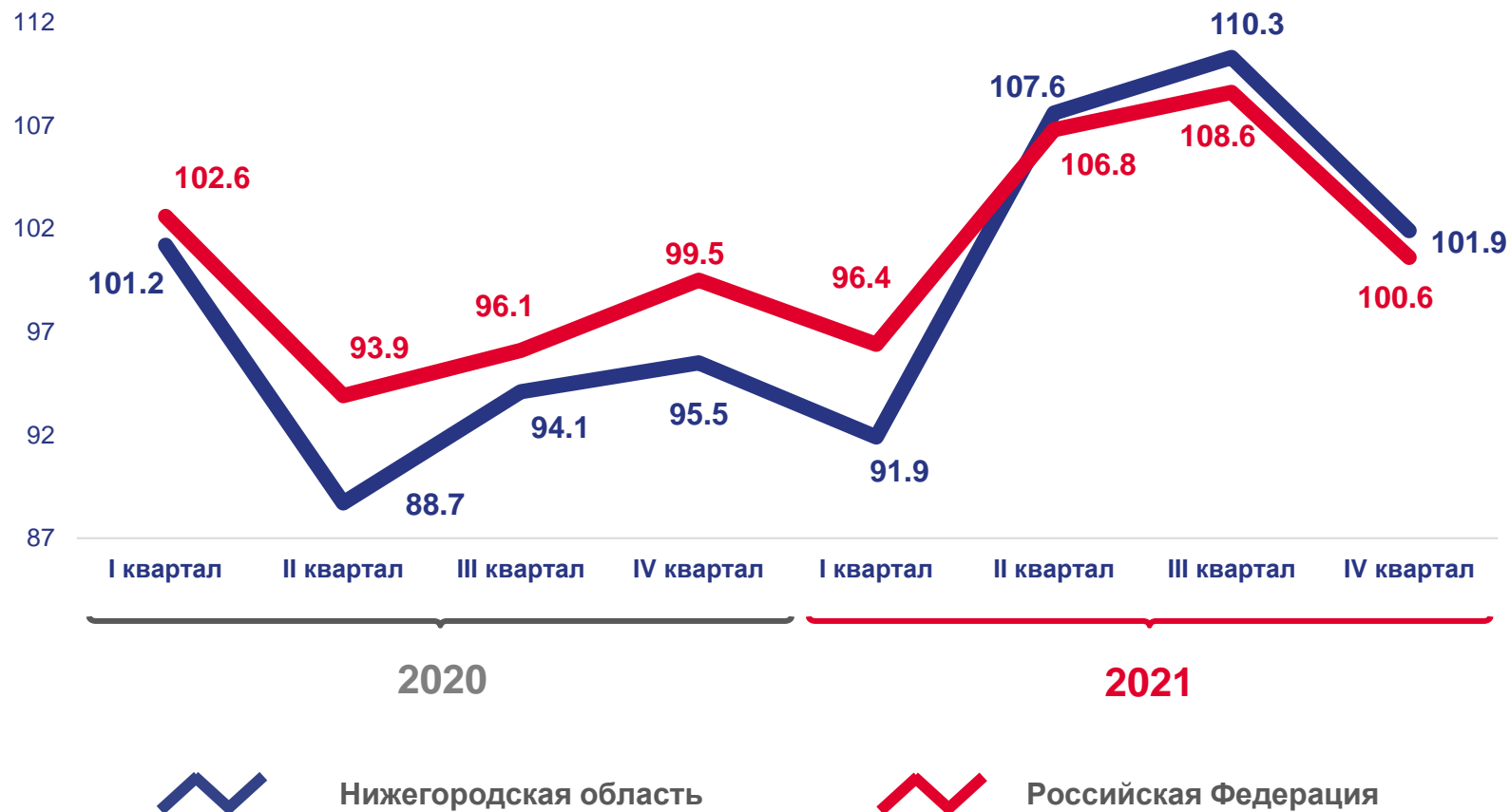


Нижегородская область

103,2



Российская Федерация





СРЕДНЕДУШЕВЫЕ ДЕНЕЖНЫЕ ДОХОДЫ НАСЕЛЕНИЯ

РУБЛЕЙ В МЕСЯЦ

2021 ГОД

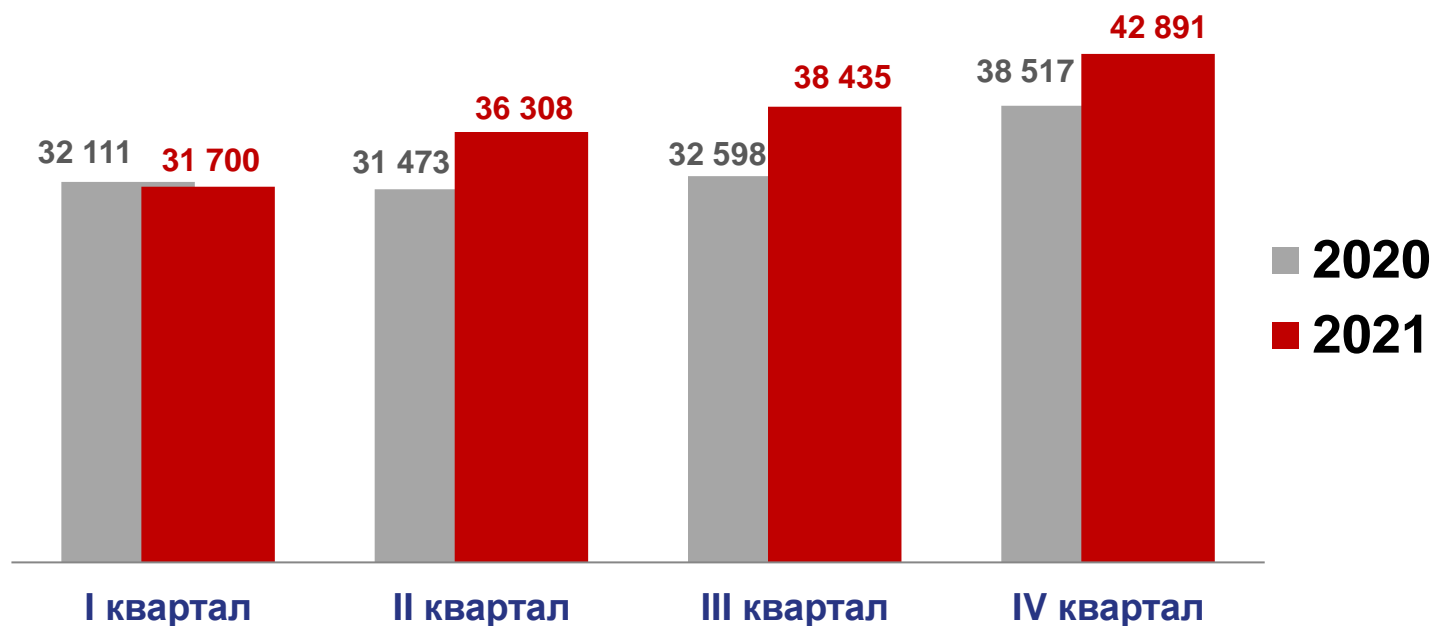
37 524

РУБЛЕЙ В МЕСЯЦ

ИЗМЕНЕНИЕ

111,0

В % К 2020 ГОДУ





СРЕДНЕДУШЕВЫЕ ДЕНЕЖНЫЕ ДОХОДЫ НАСЕЛЕНИЯ ПО СУБЪЕКТАМ ПРИВОЛЖСКОГО ФЕДЕРАЛЬНОГО ОКРУГА

РУБЛЕЙ В МЕСЯЦ

2021 ГОД

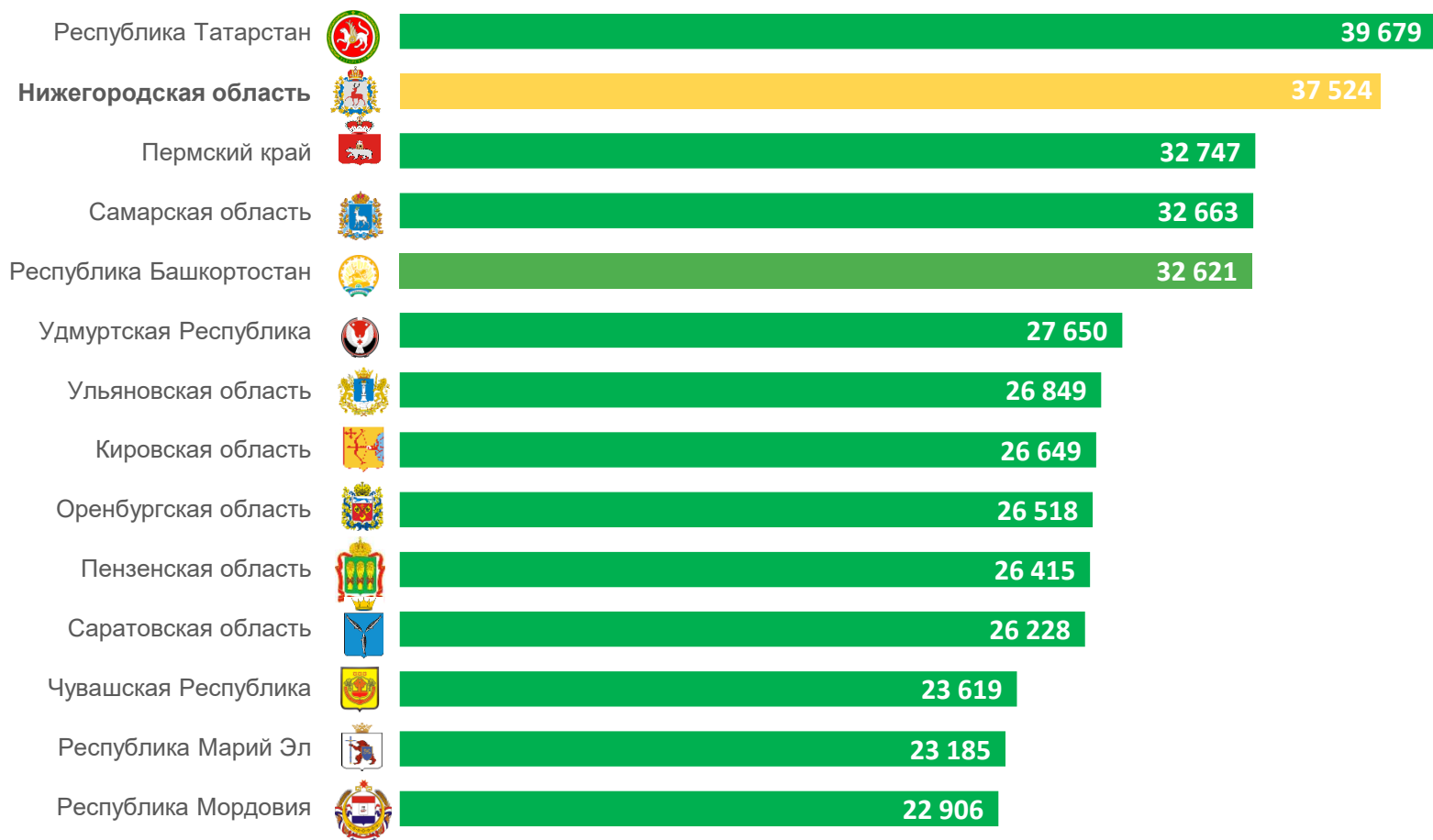
40 272



Российская Федерация

31 306

Приволжский федеральный округ





ПОТРЕБИТЕЛЬСКИЕ РАСХОДЫ В СРЕДНЕМ НА ДУШУ НАСЕЛЕНИЯ

2021 ГОД

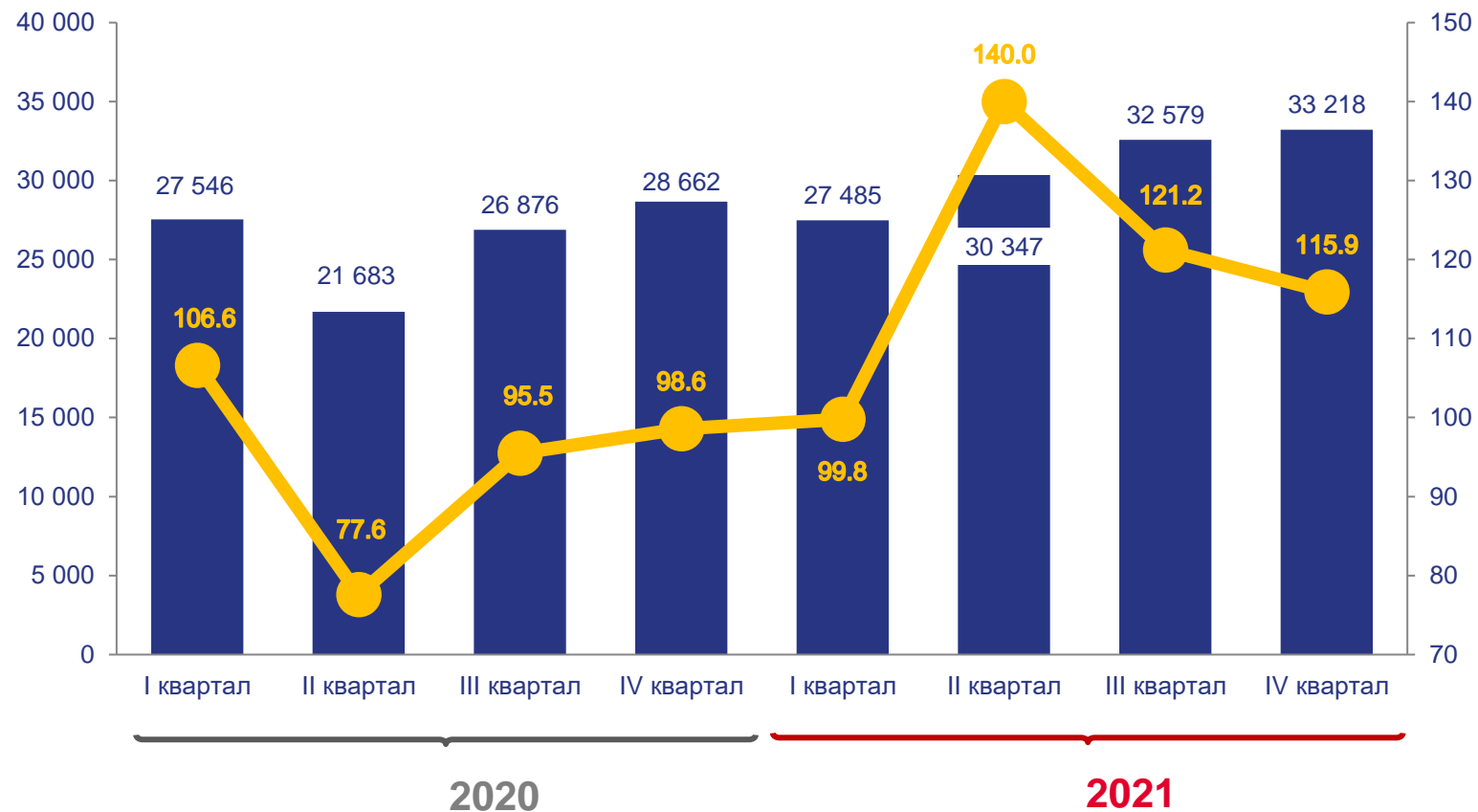
31 065

РУБЛЕЙ В МЕСЯЦ

ИЗМЕНЕНИЕ

118,1

В % К 2020 ГОДУ



■ рублей в месяц

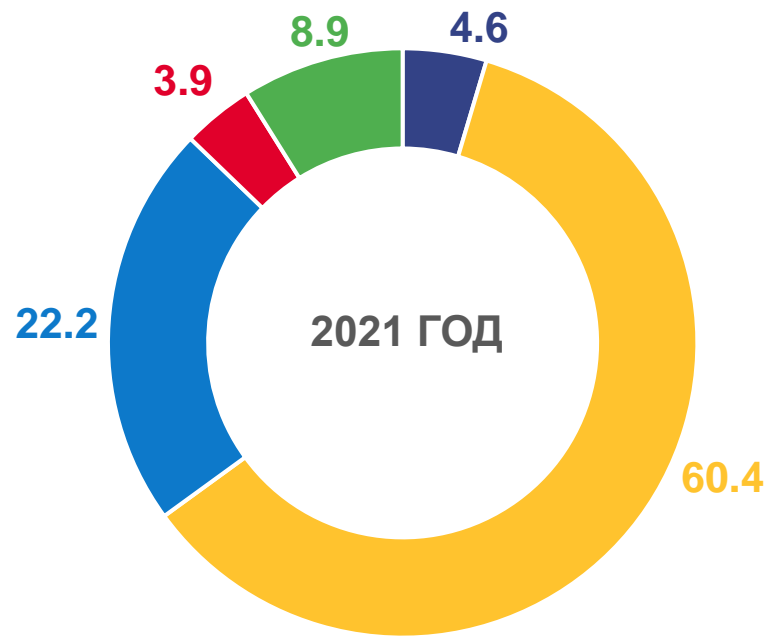
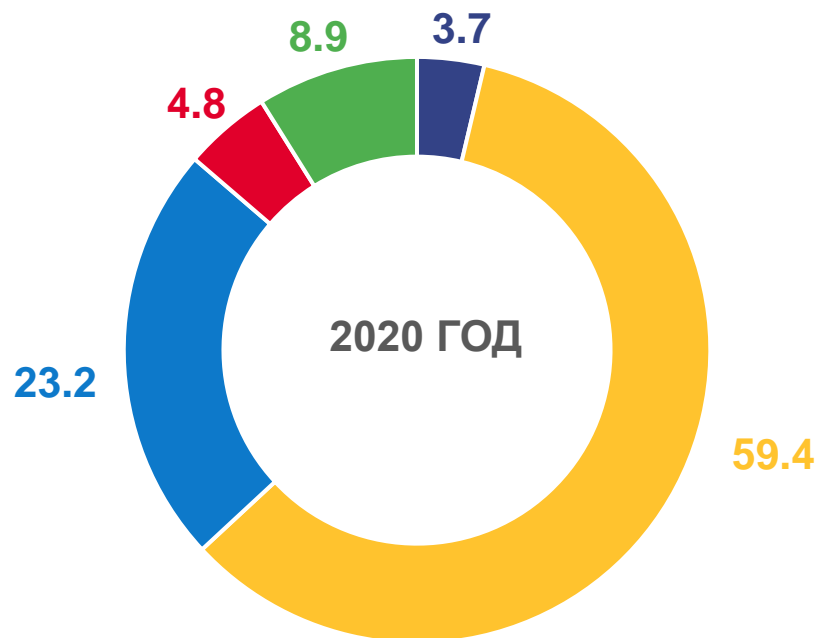


в % к соответствующему кварталу предыдущего года



СТРУКТУРА ДЕНЕЖНЫХ ДОХОДОВ НАСЕЛЕНИЯ

В % ОТ ОБЩЕГО ОБЪЕМА ДЕНЕЖНЫХ ДОХОДОВ НАСЕЛЕНИЯ



Оплата труда

Социальные выплаты

Доходы от предпринимательской деятельности

Доходы от собственности

Прочие денежные поступления

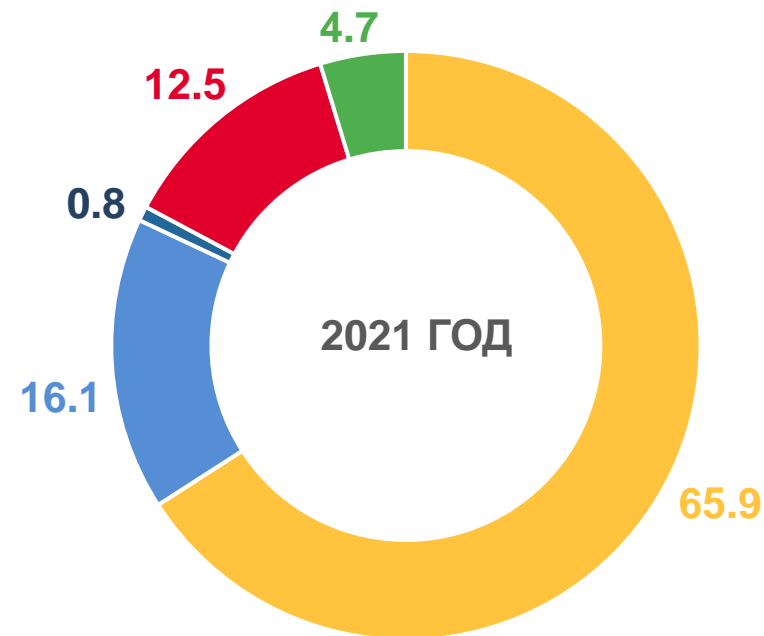
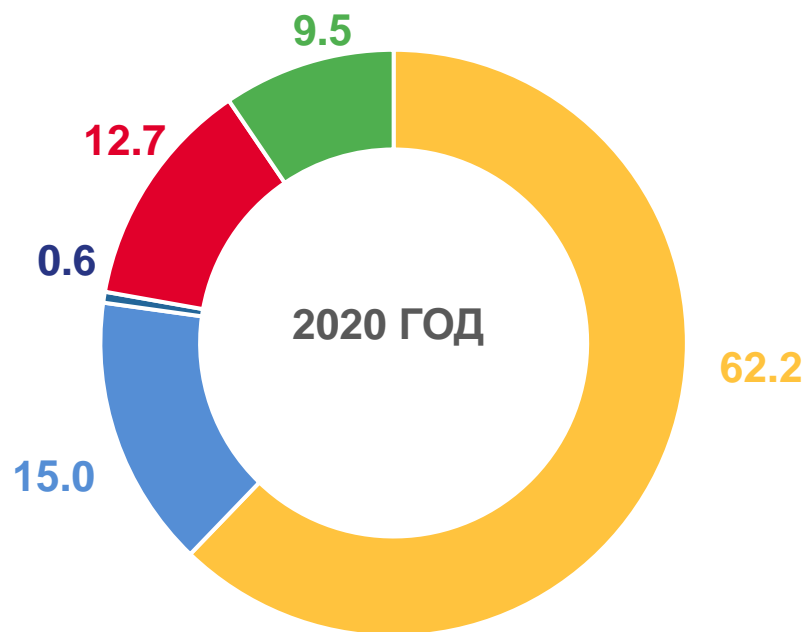
* Данные за 2021 год уточнены по итогам годового расчета





СТРУКТУРА ИСПОЛЬЗОВАНИЯ ДЕНЕЖНЫХ ДОХОДОВ НАСЕЛЕНИЯ

В % ОТ ОБЩЕГО ОБЪЕМА ДЕНЕЖНЫХ ДОХОДОВ НАСЕЛЕНИЯ



Покупка товаров

Оплата услуг

Объем платежей за товары (работы, услуги) зарубежным поставщикам за безналичный и наличный расчет

Оплата обязательных платежей и взносов, прочие расходы

Прирост (уменьшение) сбережений



ИЗМЕНЕНИЕ ПОКУПАТЕЛЬНОЙ СПОСОБНОСТИ СРЕДНЕДУШЕВЫХ ДЕНЕЖНЫХ ДОХОДОВ НАСЕЛЕНИЯ

В % К 2020 ГОДУ

 Яблоки	▲ 119,4	 Свинина (кроме бескостного мяса)	▼ 97,1	 Хлеб и булочные изделия из пшеничной муки	▲ 109,8
 Картофель	▼ 68,1	 Куры охлажденные и мороженые	▼ 90,7	 Рис шлифованный	▲ 103,0
 Яйца куриные	▼ 90,4	 Рыба мороженая разделанная (кроме лососевых пород)	▲ 112,2	 Крупа гречневая-ядрица,	▼ 93,2
 Сахар-песок	▼ 81,4	 Молоко питьевое цельное пастеризованное 2,5-3,2% жирности	▲ 105,6	 Вермишель	▼ 98,4
 Масло подсолнечное	▼ 92,5	 Масло сливочное	▲ 104,0	 Мука пшеничная	▲ 101,0